

CARNE PORCINA – Diciembre 2020

Faena (cabezas)

649.216 Dic. 2020 6.995.830 Ene- Dic. 2020

▲3,7%

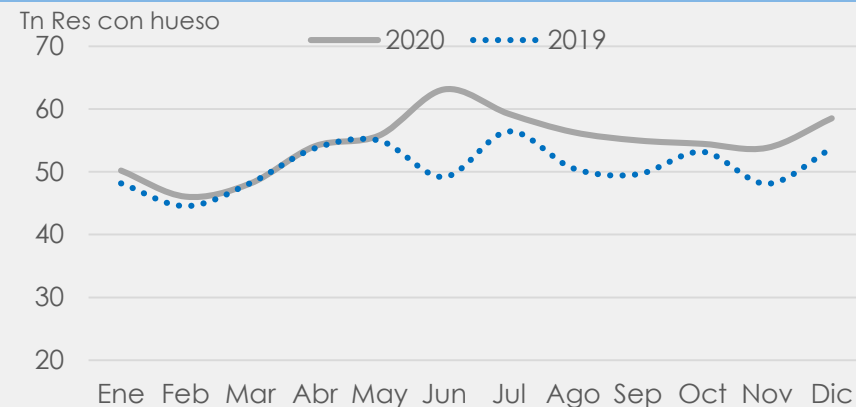
Var.interanual
Ene- Dic. 2020 vs Ene- Dic. 2019

Producción (tn eq. res c/hueso)

58.522 Dic. 2020 654.716 Ene- Dic. 2020

▲7,3%

Var.interanual
Ene- Dic. 2020 vs Ene- Dic. 2019



Importaciones (tn peso producto)

2.473 Dic. 2020 22.497 Ene- Dic. 2020

▼-34%

Var.interanual
Ene- Dic. 2020 vs Ene- Dic. 2019

Exportaciones* (tn peso producto)

2.329 Dic. 2020 41.271 Ene- Dic. 2020

▲61%

Var.interanual
Ene- Dic. 2020 vs Ene- Dic. 2019

Consumo (kg/hab/año)

15,5 Dic. 2020 14,32 Ene- Dic. 2020

▲1,2%

Var.interanual
Ene- Dic. 2020 vs Ene- Dic. 2019

Fuente: Elaborado en base a datos DNCCA

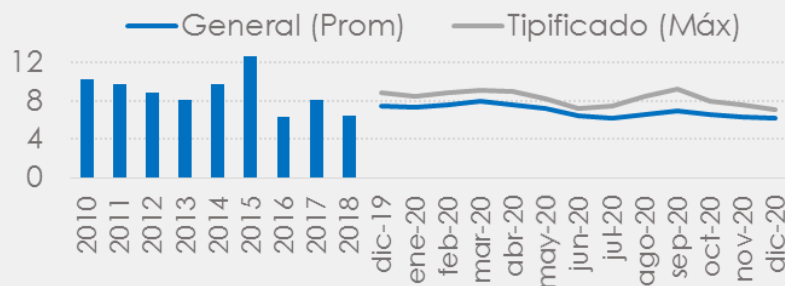
*Complejo exportador porcino – incluye productos no comestibles

Relación maíz/capón (\$ maíz/\$ capón)

7,1 Dic. 2020

▼-19,7%

Var.interanual
Dic. 2020 vs Dic.2019

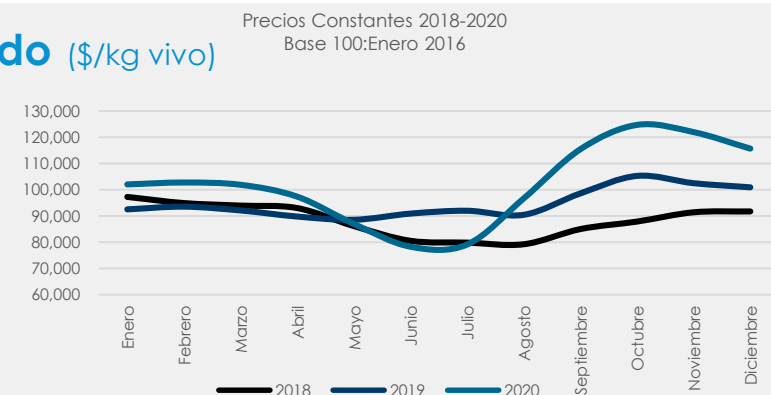


Precio máximo capón tipificado (\$/kg vivo)

115,65 Dic. 2020

▲55%

Var.interanual
Dic. 2020 vs Dic. 2019



Fuente: elaborado en base a datos BCR, DNCCA